

UNICA

Рамочная серия с широким выбором цветов и материалов отделки.

1 Структура серии

UNICA



Механизм

Рамка Unica

Декоративный элемент

Готовое изделие

UNICA Хамелеон



Механизм

Рамка Unica Хамелеон

Готовое изделие

UNICA top



Механизм Unica Top

Рамка Unica Top

Готовое изделие

2 Стиль и индивидуальность.

От белых рамок для строгой функциональной отделки, через рамки с цветными декоративными элементами для более теплых интерьеров - до деревянных или металлических изделий для стильных и роскошных интерьеров.

UNICA



UNICA



UNICA Хамелеон



UNICA top



3 Широкий выбор функций*.

Ассортимент из более чем 40 устройств, начиная от обычных функций управления светом до самых современных электронных устройств.

Выключатели и кнопки



Одноклавишный выключатель с подсветкой



Двухклавишный выключатель с подсветкой



Карточный выключатель



Выключатель для жалюзи

Силовые розетки



Розетка с заземлением и шторками



Розетка с крышкой



Розетка красная для "чистого" питания



Двойная розетка 10А

Информационные розетки



RJ11



RJ45



TV - FM



R/TV - SAT

Комфорт



Диммер поворотный



Диммер нажимной



Электронный термостат



Датчик движения



Дверной звонок



Программируемый будильник



Программируемый таймер



Метеостанция

* механизмы показаны без суппортов.

Уникальный сплав высоких технологий и качества

1 Механизмы управления



Специальные направляющие для облегчения ввода кабеля. Увеличенные разделители для исключения возможности короткого замыкания. Цветовая маркировка клемм.



Электрические параметры, схема монтажа и шаблон для зачистки кабеля.



Выключатели с подсветкой поставляются с лампой, установленной на заводе.

2 Компьютерные розетки



Поле для маркировки.




Шторка, защищающая от пыли.


3 Розетки 220В



Клеммы расположены в один ряд, а винты находятся в незакрученном состоянии, что ускоряет монтаж. Увеличенные разделители клемм исключают возможность короткого замыкания.




Надежное крепление и хороший электрический контакт даже при подключении двух проводов разного диаметра достигается за счет использования специальной "арочной" шайбы.



4 Электронные функции



Современные технологии обеспечивают надежную и тихую работу электронных устройств.



Глубина монтажа такая же, как и у механизмов выключателей.



Клеммы четко промаркированы для безошибочного подключения.


5 Рамки

Рамки защелкиваются в четырех точках крепления простым надавливанием, обеспечивая плотное прилегание даже при неровных стенах. Специальная система крепления позволяет установить рамки даже если коробка выступает из стены на 0,75 мм, или утоплена в стене на 2,25 мм.



6 Подсветка

Два вида подсветки для разных вариантов её использования.



Индикация

Подсветка

7 Суппорт



Изготовлен из сплава ZAMAK, обладает повышенной прочностью и устойчивостью к коррозии.

Отдельно поставляемые монтажные лапки для монтажных коробок старого типа. Острые концы лапок заключены в безопасный пластиковый чехол и устанавливаются вместе с ним, автоматически освобождаясь при затягивании.

