Размеры и схемы

Автоматические выключатели TeSys для защиты электродвигателя
Автоматические выключатели GV2-L и GV2-LE
с магнитным расцепителем

GV2-L

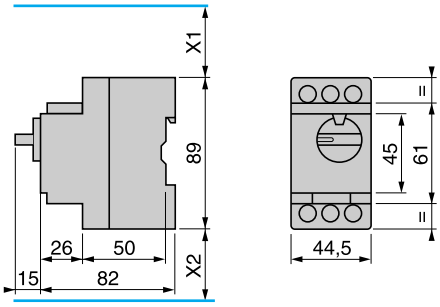

GV-AD, AM, AN, AU, AS

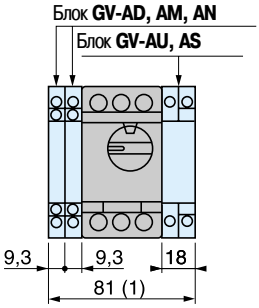

GV2-AK00

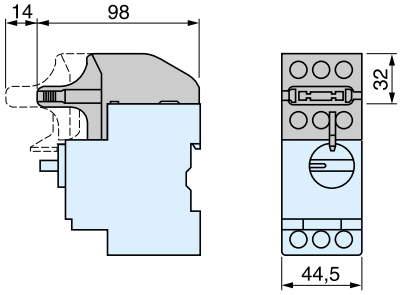

X1 Минимальное расстояние между токоведущими частями = 40 мм для Ue ⩽ 415 В или 80 мм для Ue = 440 В, или 120 мм для Ue = 500 и 690 В.
X2 = 40 мм.

(1) Максимальный размер.

Монтаж GV2-L

На монтажной рейке **AM1-DE200**, **AM1-ED200** (35 x 15)

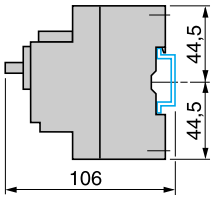

На плате

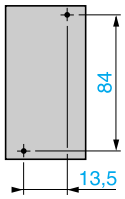

На предварительно шлицованной монтажной плате **AM1-PA**

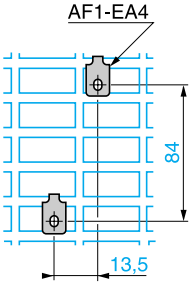

Переходная плата GK2-AF01

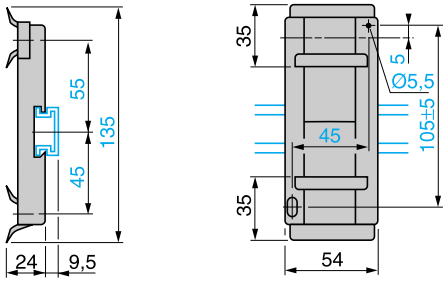

Плата 7,5 мм компенсации высоты
GV1-F03

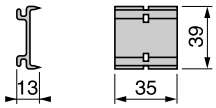

GV2-LE

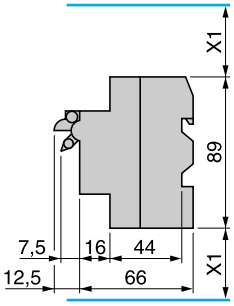

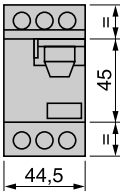

GV-AD, AM, AN, AU, AS

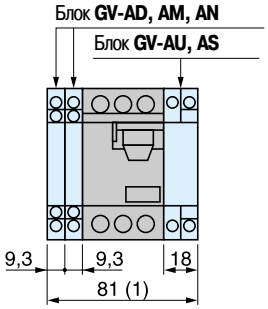

GV-AE

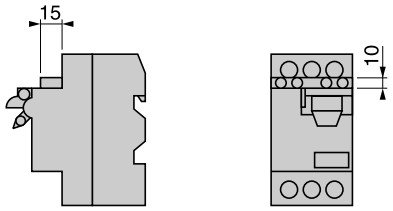

X1 Минимальное расстояние между токоведущими частями = 40 мм для Ue ⩽ 690 В.

(1) Максимальный размер.

Монтаж GV2-LE

На 35 мм ⊔ рейке

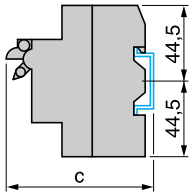

На монтажной плате с переходной платой **GV2-AF02**

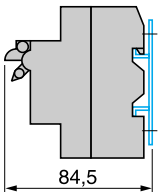

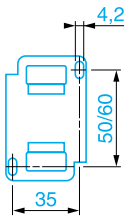

На предварительно шлицованной монтажной плате **AM1-PA**

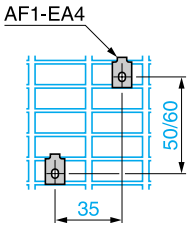

Переходная плата **DZ5-MB201**

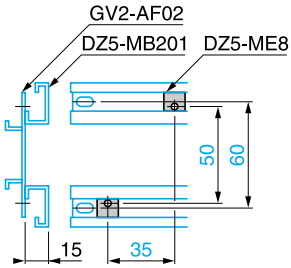

c = 80 на AM1-DP200 (35 x 7,5).
c = 88 на AM1-DE200, ED200 (35 x 15).

Технические характеристики: стр. 3/28 и 3/29
Каталожные номера: стр. 3/11
Схемы: стр. 9/35

Размеры и схемы

Автоматические выключатели TeSys для защиты электродвигателя
Автоматические выключатели GV2-L и GV2-LE
с магнитным расцепителем

Монтаж удлинителя рукоятки управления GV2-AP01 или GV2-AP02 для GV2-L

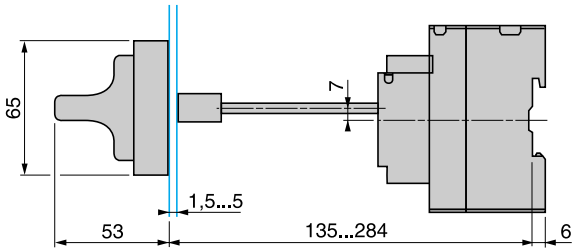

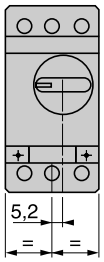

Монтаж удлинителя рукоятки управления GV2-AP03 для GV2-LE

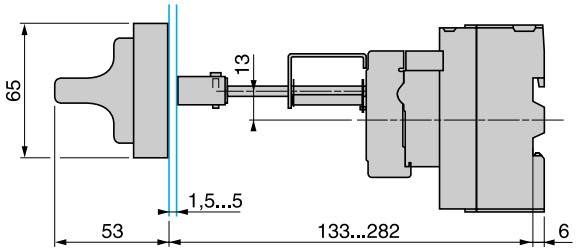

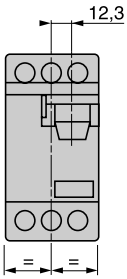

Размеры отверстий в двери

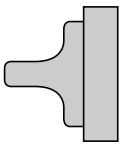

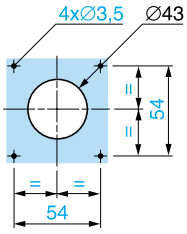

Комплект шин GV2-G445, GV2-G454, GV2-G472 с клеммным блоком **GV2-G05**

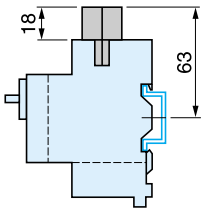

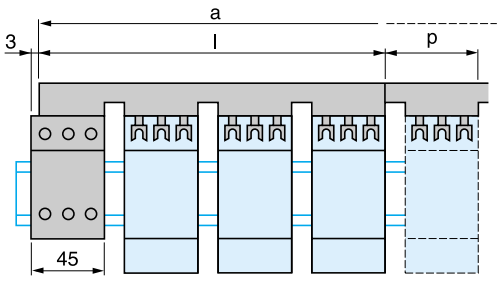

	l	p
GV2-G445 (4 x 45 мм)	179	45
GV2-G454 (4 x 54 мм)	206	54
GV2-G472 (4 x 72 мм)	260	72

	a			
Количество модулей	5	6	7	8
GV2-G445	224	269	314	359
GV2-G454	260	314	368	422
GV2-G472	332	404	476	548

Технические характеристики: стр. 3/28 и 3/29
Каталожные номера: стр. 3/11
Схемы: стр. 9/35

Размеры и схемы

Автоматические выключатели TeSys для защиты электродвигателя
Автоматические выключатели GV2-L и GV2-LE
с магнитным расцепителем

Комплект шин GV2-G●●● с клеммным блоком **GV1-G09**

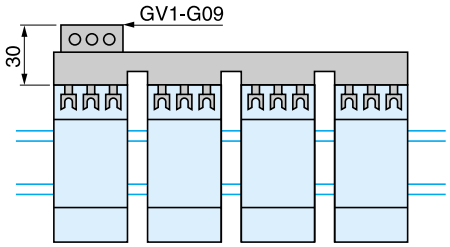

Комплект шин GV2-G245, GV2-G254, GV2-G272

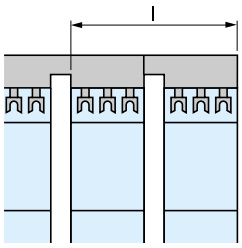

	l
GV2-G245 (2 x 45 мм)	89
GV2-G254 (2 x 54 мм)	98
GV2-G272 (2 x 72 мм)	116

Комплект шин GV2-G554

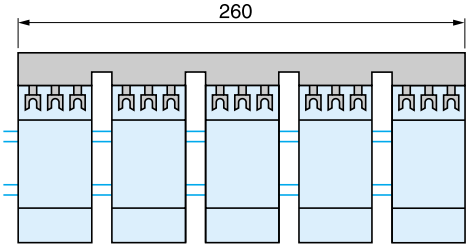

Комплект шин GV2-G345 и **G354**

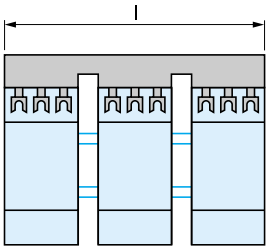

	l
GV2-G345 (3 x 45 мм)	134
GV2-G354 (3 x 54 мм)	152

Технические характеристики:
стр. 3/28

Каталожные номера:
стр. 3/11

Схемы:
стр. 9/35